


PRODUCT INFORMATION

Entry Model of Speed Control Motors



DSC Series

Speed Control Motor and Controller Package

รายละเอียดเพิ่มเติม คลิกที่รูป

ติดตั้งและตั้งค่าได้ง่าย

การต่อสายไฟ



การต่อสายไฟนั้นทำได้ง่ายด้วยคอนเนคเตอร์แบบไม่ใช้สกรู

การตั้งค่าความเร็ว/ฟังก์ชันการทดสอบ



ตั้งค่าได้โดยตรง และมีฟังก์ชันการทดสอบ

การทำงาน/การแสดงผล




หน้าจอแสดงผล สามารถแสดงผลได้ในแบบ

- ความเร็วที่เพลาเกียร์: รอบ/นาที
- ความเร็วของสายพาน: เมตร/นาที

มีฟังก์ชันการทำงานที่เพิ่มมากขึ้น สามารถเปลี่ยนรูปแบบการทำงานได้ทันที จากสัญญาณ I/O จากภายนอกและสามารถแสดงผลของความเร็วจริงได้ทางหน้าจอ


ควบคุมความเร็วได้อย่างมีประสิทธิภาพ

ความผันผวนของความเร็ว(ขณะมีภาระ) $\pm 1\%$ * (ค่าอ้างอิง)
*ที่ความเร็ว 1,000 รอบ/นาที ภายใต้แรงบิดที่รองรับได้



(ค่าอ้างอิงของอินเวอร์เตอร์
ประมาณ ระหว่าง -6 และ -10%)

รุ่นมีเบรคแบบแม่เหล็กไฟฟ้า



รักษาความเร็วได้แม้จะไขนสายพานสำหรับสายพานที่เอียงหรือชันในแนวตั้ง

การใช้งานที่มีภาระหลากหลาย

Catalogues Request

ขอรับ General Catalogues ฉบับสมบูรณ์ปี 2013-2014 รวมถึงแคตตาล็อกอื่นๆได้
บริการจัดส่งฟรีทั่วประเทศ คลิก

